

utiliza decora
con **PIXEL ART**

Introducción**3**

Plantillas**4**

Cuadrícula**5**

Diseños**6**



Reutiliza / Redecora, es un proyecto que busca mediante un estilo grafico sencillo redecorar esos muebles u objetos de los que ya nos hemos cansado y que en lugar de tirarlos o cambiarlos, les damos un nuevo aire y atractivo.


Material que necesitaremos:

- Un mueble, objeto o habitación a **Redecorar**.
- Papel, plástico o vinilo adhesivo de color que elijamos.
- Este PDF.
- Creatividad.

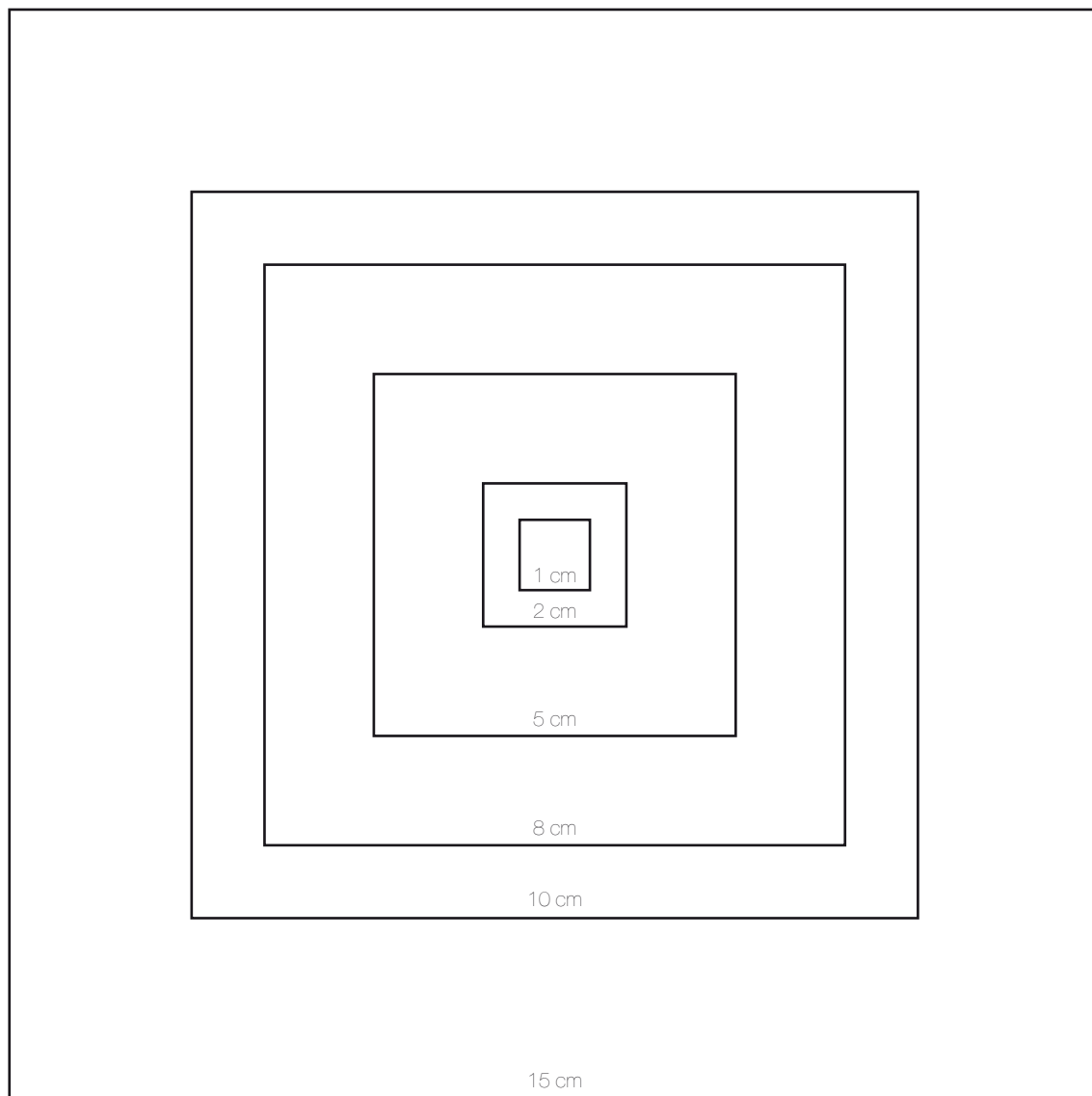
En este PDF encontraremos:

- Plantillas con diferentes tamaños de pixel.
- Retícula vacía para crear nuestros propios diseños.
- Algunas sugerencias de diseños para tu redecoración.


DIVIERTETE REDECORANDO CON PIXEL ART.



utiliza decora
con **PIXEL ART**




Plantillas para recortar el adhesivo a la medida que elijas.
Tan solo tienes que imprimir esta página y recortar el pixel
que más se adecue al tamaño del objeto a **Re**decorar.



utiliza decora
con **PIXEL ART**

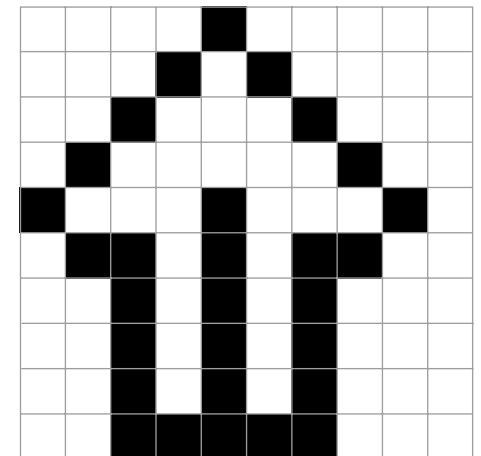
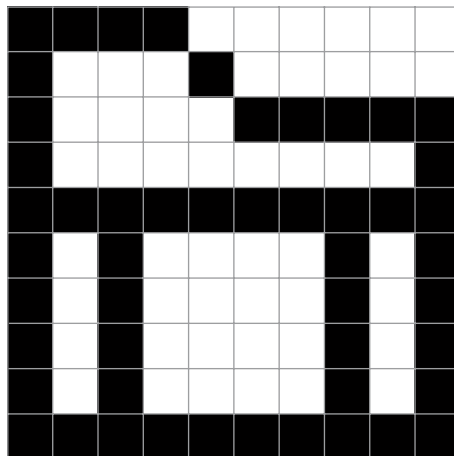
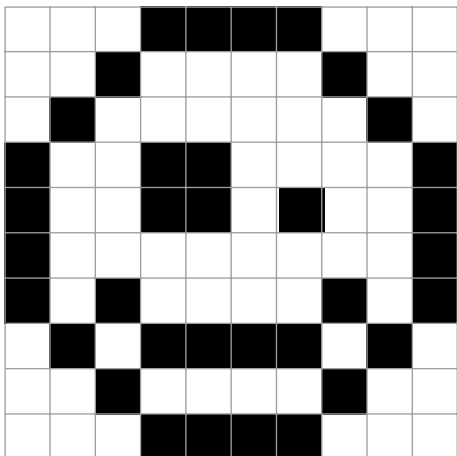
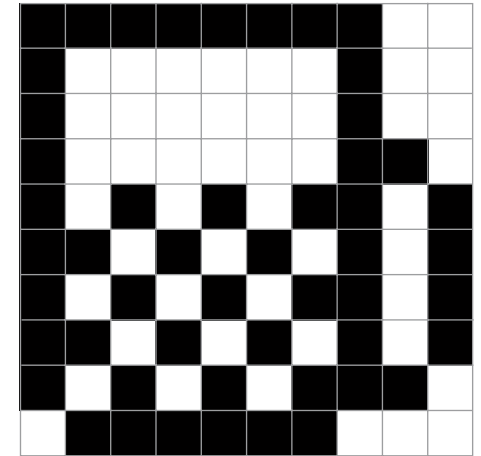





Retícula para crear tus diseños personalizados.
Tan solo tienes que imprimirla o editarla con algún programa de
tratamiento de imagen.
Podrás crear tus diseños rellenando los cuadrados y así crear
tus pictogramas.



utiliza decora
con **PIXEL ART**

Sugerencias de diseños para utilizar en tus **RE**decoraciones.





utiliza decora
con **PIXEL ART**

Sugerencias de diseños para utilizar en tus **RE**decoraciones.

