

Cargar .kmz en Tablets y otros dispositivos


Locus Maps

Guardar archivos en el dispositivo.

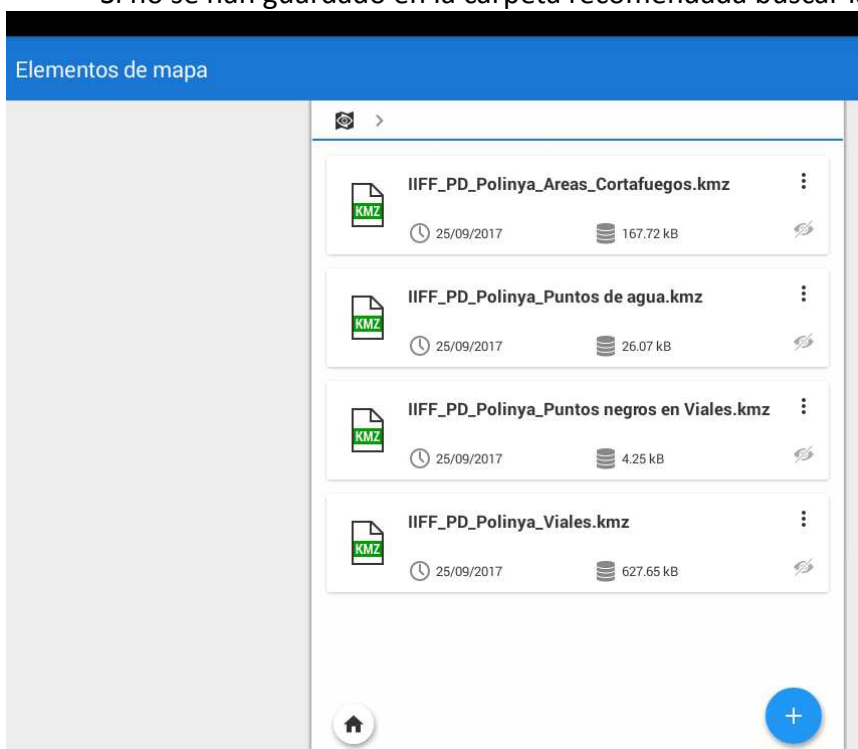
La ruta recomendada es \Locus\mapItems\

Abrir Locus Maps y añadir el kmz como Elementos del mapa

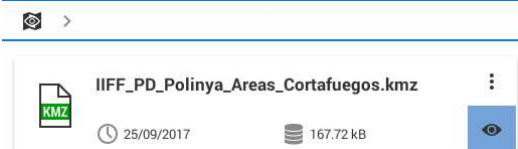
Configuración > Más funciones > Elementos del mapa



Si no se han guardado en la carpeta recomendada buscar la ubicación del archivo (+)



Controlar la visibilidad con el control visible / no visible de cada elemento del mapa.



OruxMaps

Guardar archivos en el dispositivo.

La ruta recomendada es \oruxmaps\overlay\

Abrir OruxMaps y añadir el kmz desde

Abrir Mapa > Cargar capa KML

